



Pro platbu kryptoměnou je potřeba mít verzi aplikace Idolka v 3.1.10 (nebo následně vyšší). U některých telefonů je nutné vyvolat aktualizaci. Uživatel také musí mít nainstalovanou některou z kryptoměnových peněženek ("walletka").

Popis zahrnuje jen postup provedení platby.

①

Postup výběru a kategorie jízdenek IDOL je stejný jako u ostatních forem platby. Prostřednictvím kryptoměn je možné nakupovat jen jednotlivé jízdenky. Nejde kupovat časové kupóny s platností 7 a více dnů. Cena jízdenky je dle platného ceníku tarifu IDOL v CZK.

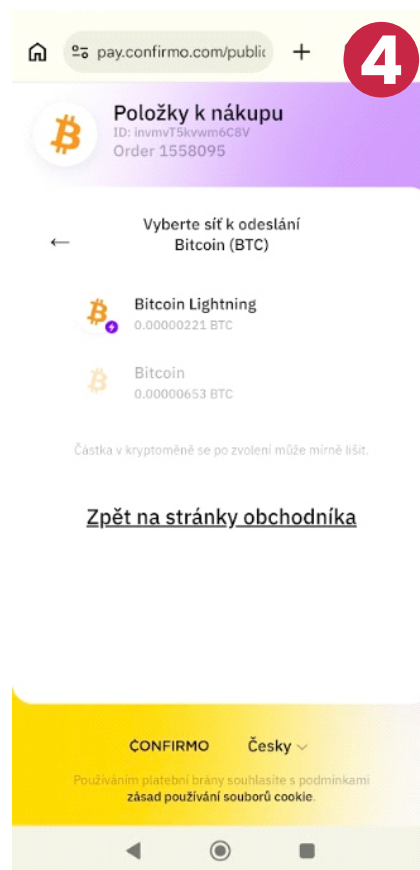
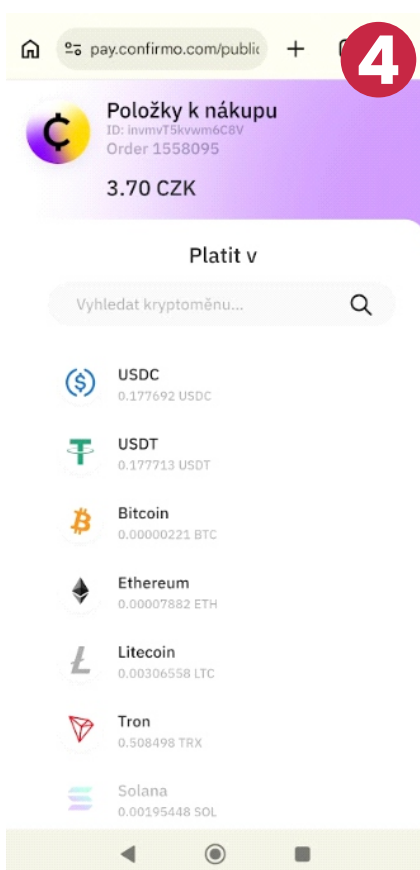
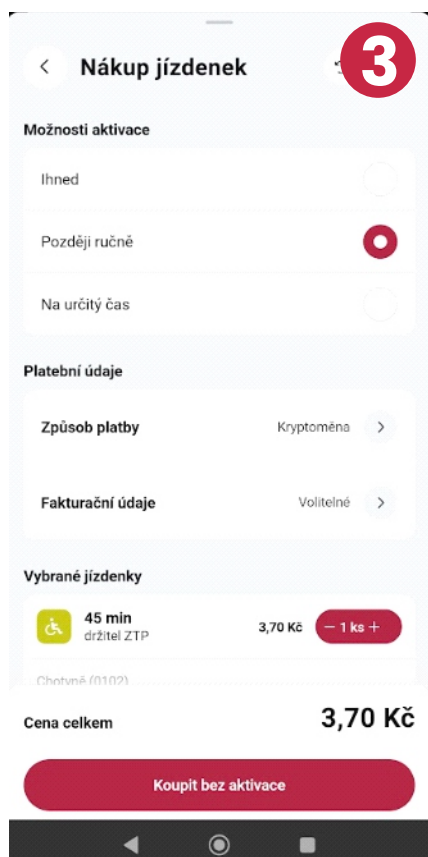
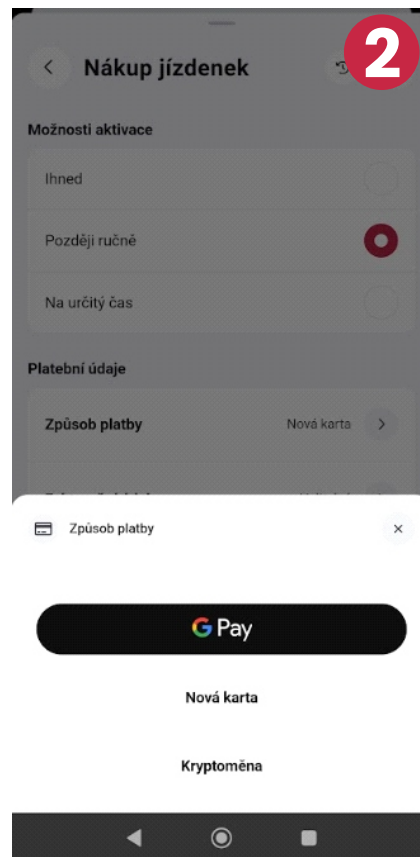
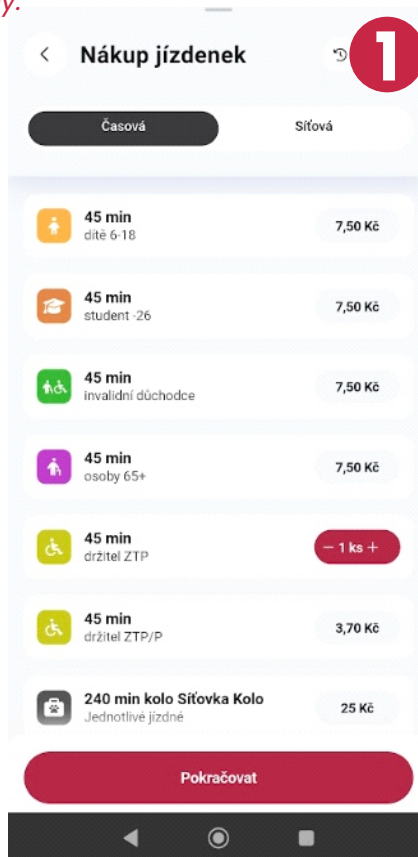
②

V platebních údajích formy platby uživatel zvolí možnost **Kryptoměna**

③

Před přesměrováním na platební bránu je potřeba zvolit volbu aktivace. Následně je přesměrován na stránku platební brány Confirmo ④, kde vybere typ kryptoměny k platbě.

Pokračování na následujících stránkách ...





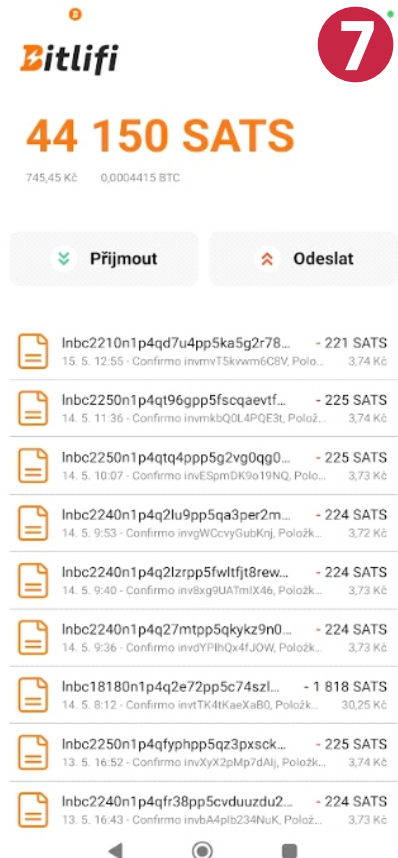
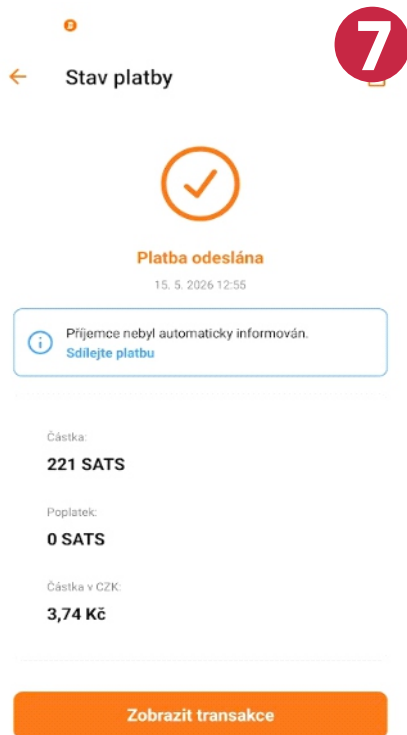
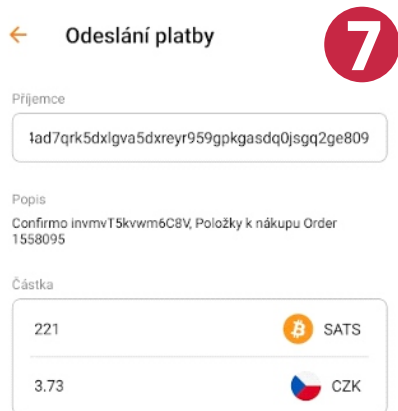
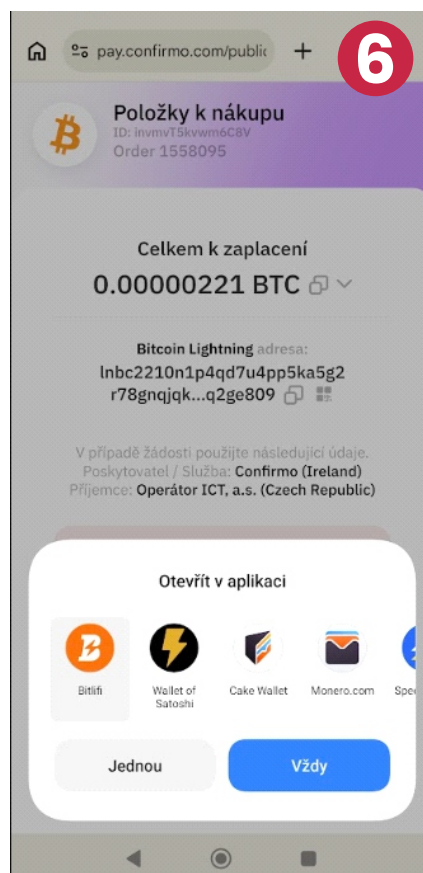
5 Uživatel doplní emailovou adresu, kam dorazí potvrzení o transakci.



6 Následně vybere jakou walletkou zaplatí.

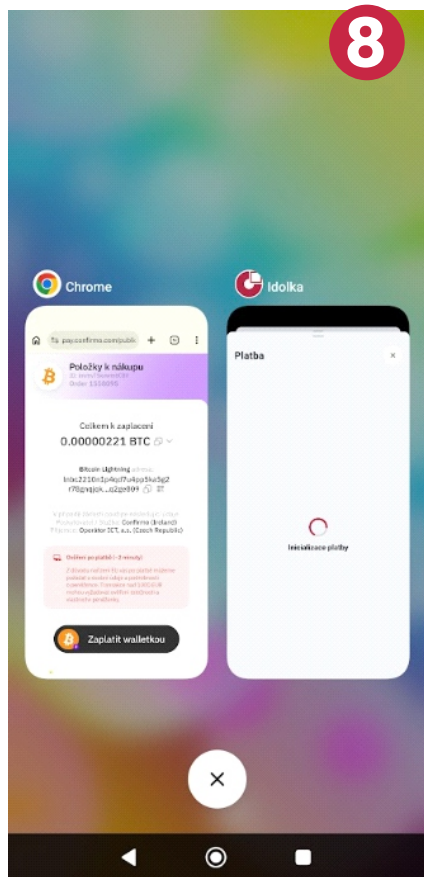


7 Provede transakci a může si ji ve walletce překontrolovat.





8 Uživatel dále doplní požadované legislativní údaje.



9 Po doplnění údajů na bráně Confirmo se uživatel vrátí zpět do aplikace Idolka, kam se načte zakoupená jízdenka.

