

Odbavovací zařízení pro práci s bezkontaktní čipovou kartou – Opuscard, Liberecká městská karta

Odbavovací zařízení mají dotykovou obrazovku, tudíž se ovládají dotykem na příslušné pole na obrazovce. Karta se přikládá vždy k reliéfu terče, který je na strojků (na obrázku jsou označeny červeným kruhem).

Camel Combi



Cardman



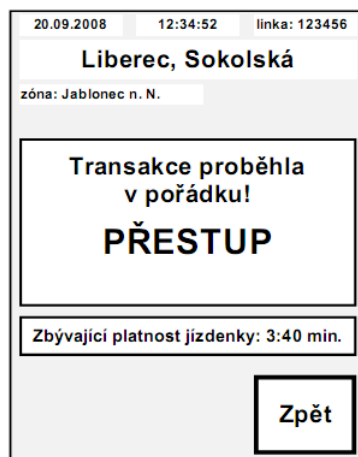
Označovač papírových jízdenek
Odbavení z čipové karty
Nákup jízdenek na čipovou kartu

Odbavení z čipové karty
Nákup jízdenek na čipovou kartu, tisk papírového dokladu
Nákup papírových jízdenek pro spolucestující

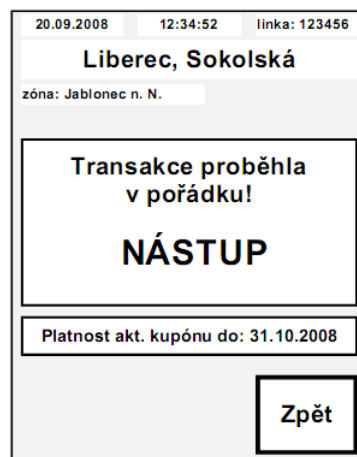
Neslouží jako označovač jízdenek!!!

A. Odbavování ve vozidle s platným časovým kupónem, platnou jízdenkou pro jednotlivou jízdu

1. Ke strojků je přiložena Opuscard (Liberecká městská karta) – na strojků se objeví následující obrazovka



Odbavení z jednotlivé jízdenky

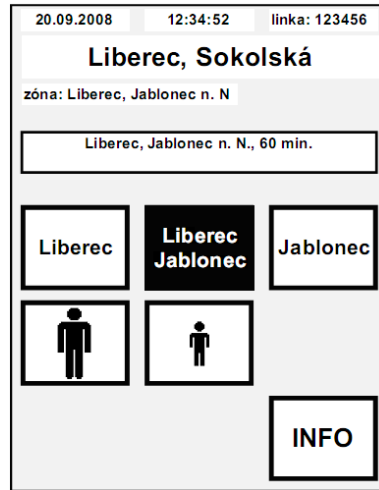


Odbavení za časového kupónu

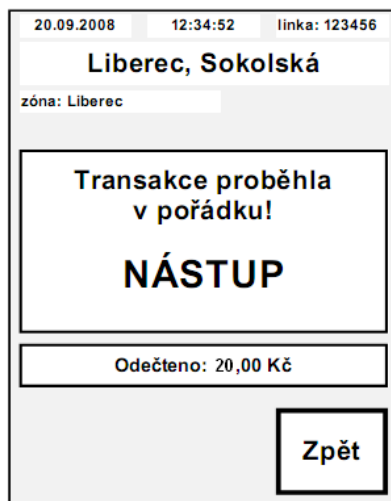
U relačního jízdného (nástupní a výstupní zóna nejsou stejné) je nutné provádět odbavení vždy – i v denním provozu, když není nástup předními dveřmi!!!

B. Nákup jízdenky pro jednotlivou jízdu, placená z elektronické peněženky

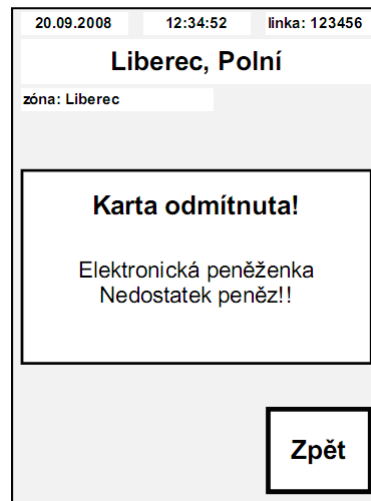
1. Stisk příslušné relace či zóny – v tomto případě Liberec - Jablonec



2. Přiložení karty – odečtení peněz z elektronické peněženky (EP) a jízdenka je nahrána přímo na čipovou kartu



Korektní odbavení (dostatek peněz v EP)



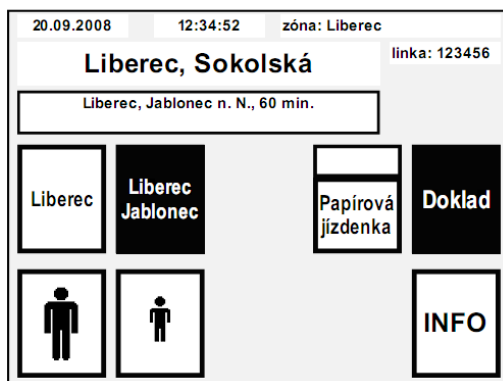
Neplatné odbavení (nedostatek peněz v EP)

Poznámka: Zóna Jablonec nebo Liberec se ukazuje na strojku pouze v místech, kde je nákup možný!

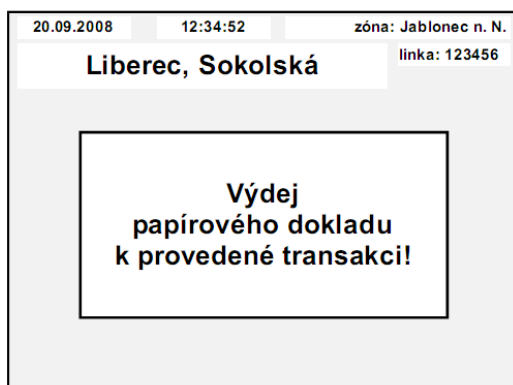
C. Nákup jízdenky pro jednotlivou jízdu, placená z elektronické peněženky, tisk příjmového dokladu

Poznámka: Toto lze provádět pouze na zařízení s tiskárnou (Cardman)

1. Stisk vybrané relace/zóny – v našem případě Liberec – Jablonec
2. Stisk položky doklad



3. Přiložení čipové karty – odečtení peněz z elektronické peněženky, tisk dokladu (Příjmový doklad)



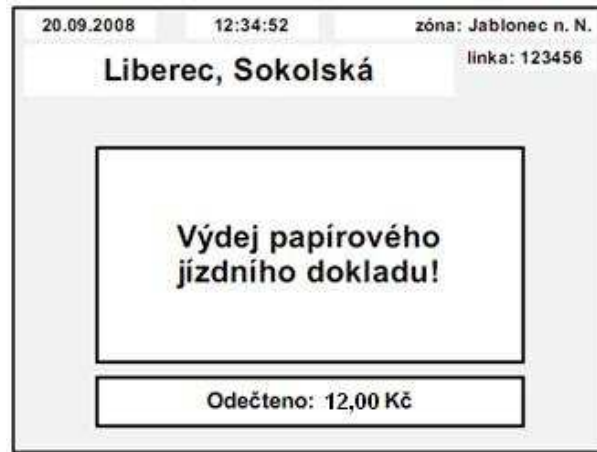
D. Nákup jízdenky pro jednotlivou jízdu pro spolucestujícího, placená z elektronické peněženky

Poznámka: Toto lze provádět pouze na zařízení s tiskárnou (Cardman)

1. Stisk položky papírová jízdenka
2. Stisk vybrané relace/zóny – v našem případě Jablonec
3. Výběr kategorie cestujícího – v našem případě celé jízdné



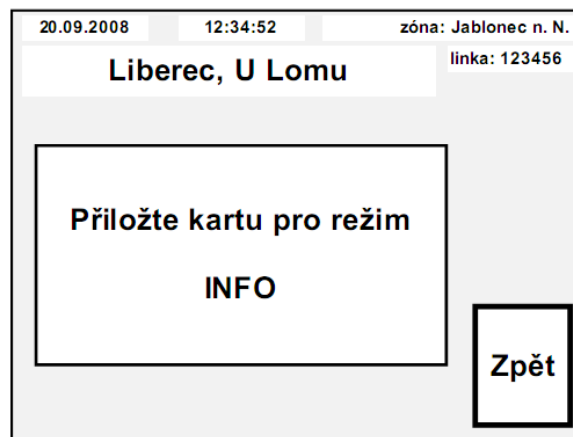
4. Přiložení čipové karty- Tisk papírové jízdenky (Jízdní doklad IDOL), odečtení peněz z elektronické peněženky



Poznámka: Papírová jízdenka není přestupní mezi dopravci, na rozdíl od jízdenky nahrané na Opuscard!

E. Vyčtení informací z čipové karty

1. Stisk položky INFO
2. Po vyzvání přiložení čipové karty



3. Listování položkami INFA – pomocí šipek, ukončení pomocí položky Konec

20.09.2008 12:34:52 linka: 123456

Liberec, U Lomu

zóna: Jablonec n. N.

Info:

Číslo karty:	C354ADE8
Karta platí do:	31.12.2012
Kategorie cestujícího 1:	žák -15
Platnost kat. cest. 1:	01.09.06 - 31.08.08
Kategorie cestujícího 2:	student 15-26
Platnost kat. cest. 2:	01.09.08 - 30.06.09
Zůstatek el. peněženky:	1450,00 Kč
El. peněženka platí do:	31.12.2010

←

Konec

→

20.09.2008 12:34:52 linka: 123456

Liberec, U Lomu

zóna: Jablonec n. N.

Info o poslední jízdě:

Cena:	120,50 Kč
Platí od:	1.4.2008 15:34:23
Platí do:	1.4.2008 16:04:23
Linka/Spoj:	1/23
Nástupní zóna:	Frydlant
Přestupní zóna:	Liberec
Výstupní zóna:	Jablonec n. N.
Tarifní pásmo:	16
Kat. cestujícího:	základní 15+

←

Konec

→

20.09.2008 12:34:52 linka: 123456

Liberec, U Lomu

zóna: Jablonec n. N.

Info o kuponech IDOL:

KUPON 1:	30 dnů základní
01.04.08 00:00 - 30.04.08 23:59	
1,1001	
KUPON 2:	30 dnů základní
01.05.08 00:00 - 30.05.08 23:59	
1,1001	
KUPON 3:	žádný
KUPON 4:	žádný

←

Konec

→

20.09.2008 12:34:52 linka: 123456

Liberec, U Lomu

zóna: Jablonec n. N.

Info o kuponech DPmL:

KUPON 5:	seniorpas
01.04.08-30.04.08	
KUPON 6:	žádný
KUPON 7:	žádný
KUPON 8:	žádný

←

Konec

→